

## Insertion Professionnelle Docteurs 2013

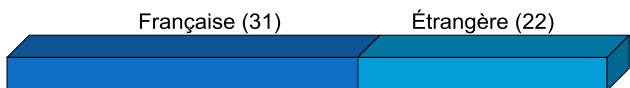
Date d'observation : 1er décembre 2016

### Caractérisation des répondants

#### Individu - Genre



#### Nationalité



#### Âge

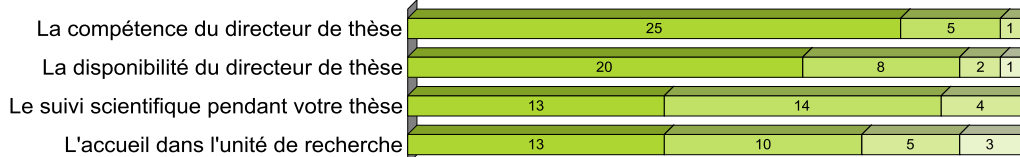
Moyenne = 38,58 Médiane = 34,00 Ecart-type = 10,31

	Nb
Moins de 30	9
De 30 à 39	24
De 40 à 49	8
50 et plus	12
<b>Total</b>	<b>53</b>

### Temps de la thèse

#### Comment évaluez-vous...

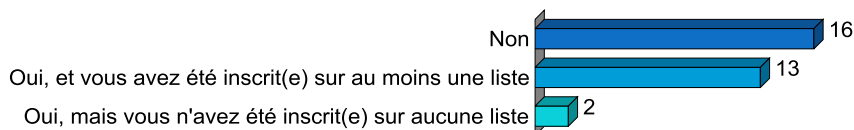
- Tout à fait satisfaisant
- Plutôt satisfaisant
- Peu satisfaisant
- Pas du tout satisfaisant



### Qualification aux fonctions de MCF

#### Précisez le n° de section :

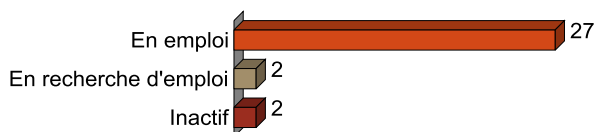
#### Avez-vous été candidat(e) à une inscription sur une liste de qualification aux fonctions de maître de conférences ?



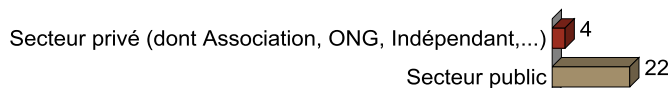
	Nb
22	5
14	2
7	1
11	1
17	1
18	1
Autres	2
<b>Total</b>	<b>13</b>

### Situation professionnelle au 1er décembre 2016

#### Quelle est votre situation professionnelle au 1er Décembre 2016 ?

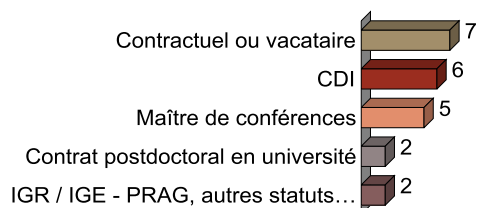


#### Qui est votre employeur ?



#### Secteur public

#### Quel est le statut de votre emploi ?

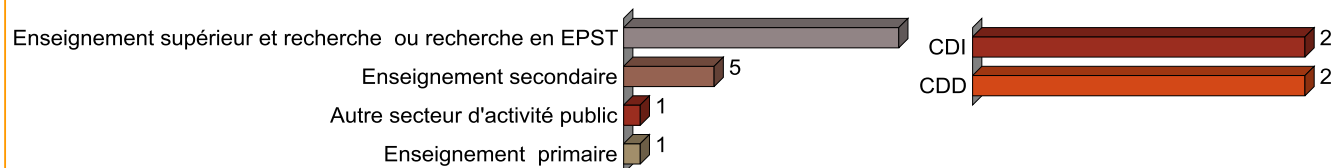


#### Secteur privé

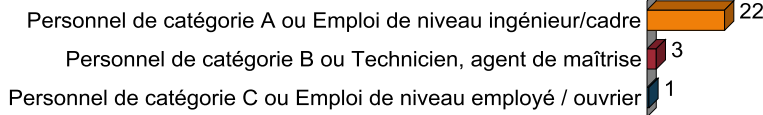
#### Quel est le statut de votre emploi ?



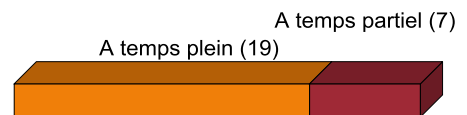
#### Quel est le type d'établissement dans lequel vous travaillez ?



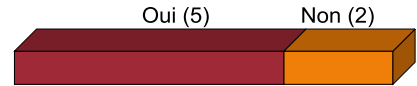
### Quel est le niveau de l'emploi que vous occupez ?



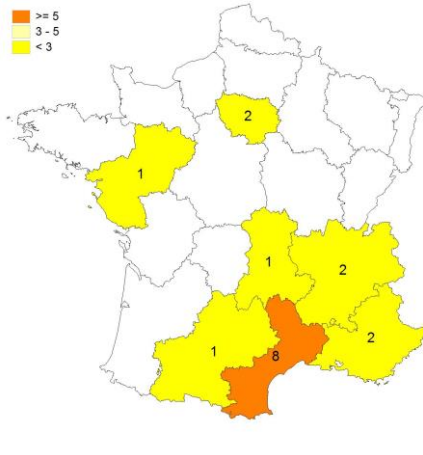
### Est-ce un emploi :



### Est-ce un choix de votre part -



### Localisation de l'emploi



### Quel est votre salaire/revenu net mensuel ?

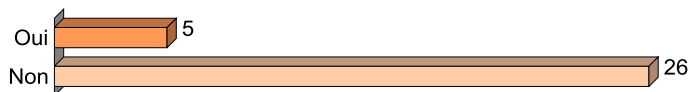
(Temps plein, hors étrangers)

Moyenne = **2368,00** Médiane = **2320,00** Ecart-type = **606,26**

	Nb
Moins de 1400	0
De 1400 à 1799	3
De 1800 à 2199	1
De 2200 à 2599	5
2600 et plus	4
<b>Total</b>	<b>13</b>

### Personnes n'ayant pas d'emploi au 1er décembre

### Depuis l'obtention de votre doctorat vous êtes-vous inscrit(e) à Pôle emploi ?



### Evaluation

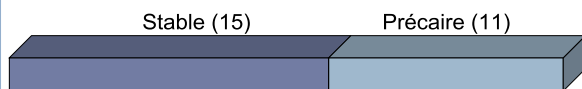
#### Quelle note donneriez-vous à l'adéquation entre votre emploi actuel et votre projet professionnel ?

Moyenne = **15,35** Médiane = **16,00** Ecart-type = **4,74**

#### Quelle note donneriez-vous à l'adéquation entre votre doctorat et votre emploi actuel ?

Moyenne = **14,96** Médiane = **17,50** Ecart-type = **5,60**

#### Considérez-vous cet emploi comme ...



#### Avez vous l'intention de changer d'emploi dans un avenir proche -



#### Estimez-vous que votre votre emploi est en adéquation avec vos compétences en termes de :

