

## Insertion Professionnelle Docteurs 2012

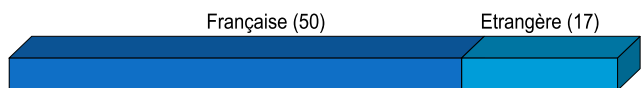
Date d'observation : 1er décembre 2014

### Caractérisation

#### Individu - Sexe



#### Nationalité



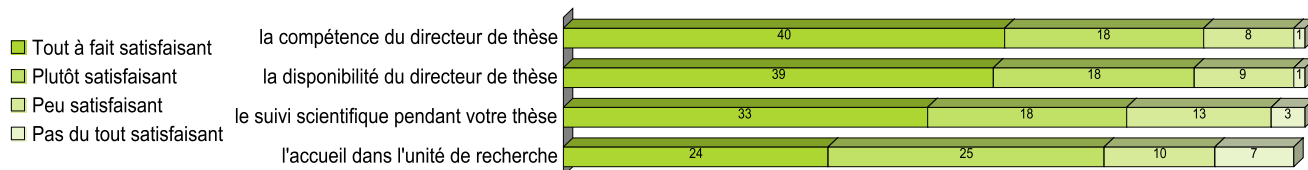
#### Age

Moyenne = 36,10 Médiane = 31,00 Ecart-type = 11,29

	Nb
Moins de 30	24
De 30 à 39	26
De 40 à 49	7
50 et plus	10
<b>Total</b>	<b>67</b>

### Temps de la thèse

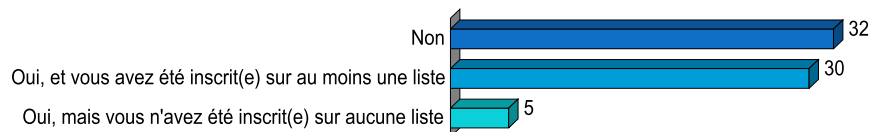
#### Comment évaluez-vous...



### Qualification aux fonctions de MCF

#### Précisez le n° de section :

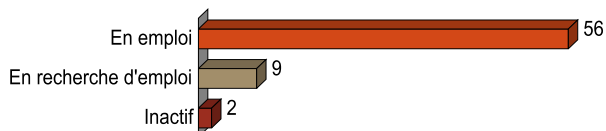
Avez-vous été candidat(e) à une inscription sur une liste de qualification aux fonctions de maître de conférences ?



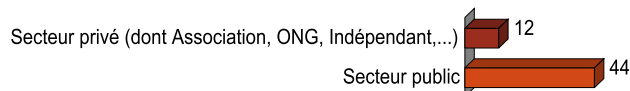
	Nb
7	6
16	5
19	2
21	2
14	2
18	2
Autres	10
<b>Total</b>	<b>29</b>

### Situation professionnelle au 1er décembre 2014

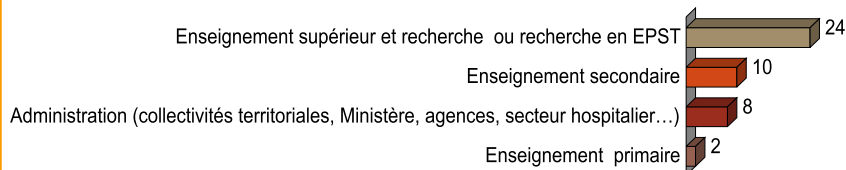
#### Quelle est votre situation professionnelle au 1er décembre 2014 ?



#### Qui est votre employeur ?

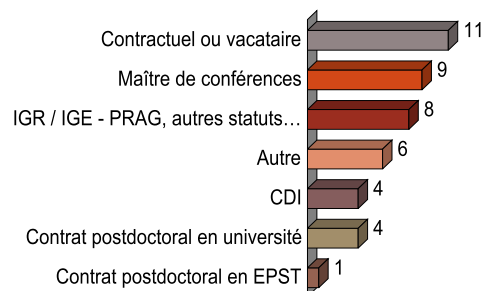


#### Quel est le type d'établissement dans lequel vous travaillez ?



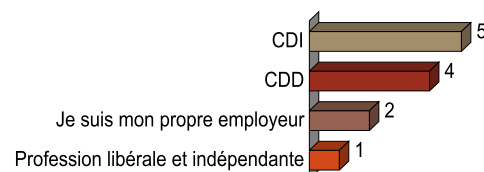
#### Secteur public

##### Quel est le statut de votre emploi ?

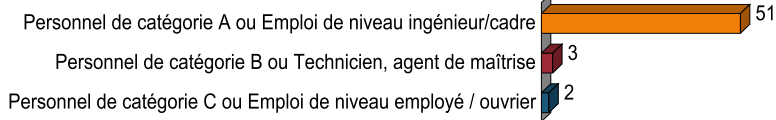


#### Secteur privé

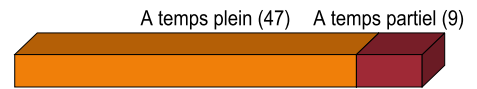
##### Quel est le statut de votre emploi ?



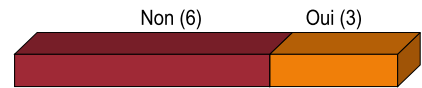
**Quel est le niveau de l'emploi que vous occupez ?**



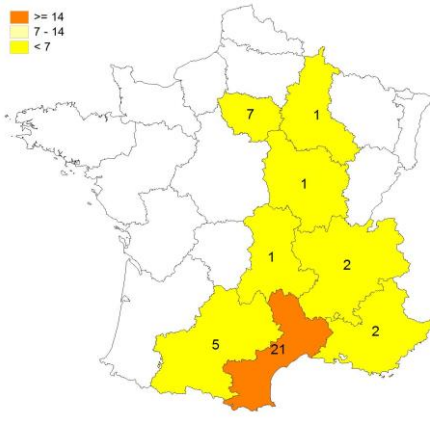
**Est-ce un emploi :**



**Est-ce un choix de votre part ?**



**Localisation de l'emploi**



**Indiquez votre revenu mensuel net moyen (hors primes) ?**

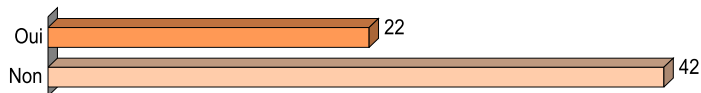
(Temps plein, hors étrangers)

Moyenne = 2162,21 Médiane = 2000,00  
Ecart-type = 598,15

	Nb
Moins de 1400	1
De 1400 à 1799	6
De 1800 à 2199	12
De 2200 à 2599	5
2600 et plus	5
<b>Total</b>	<b>29</b>

**Personnes n'ayant pas d'emploi au 1er décembre**

**Depuis l'obtention de votre doctorat vous êtes-vous inscrit(e) à Pôle emploi?**



**Evaluation**

**Notez l'adéquation entre votre emploi actuel et votre projet professionnel :**

Moyenne = 14,15 Médiane = 15,00 Ecart-type = 5,07


**Notez l'adéquation entre votre doctorat et votre emploi actuel :**

Moyenne = 12,79 Médiane = 14,00 Ecart-type = 5,90

**Considérez-vous votre emploi comme :**



**Avez-vous l'intention de changer d'emploi dans un avenir proche ?**



**Estimez-vous que votre votre emploi est en adéquation avec vos compétences en termes de :**

