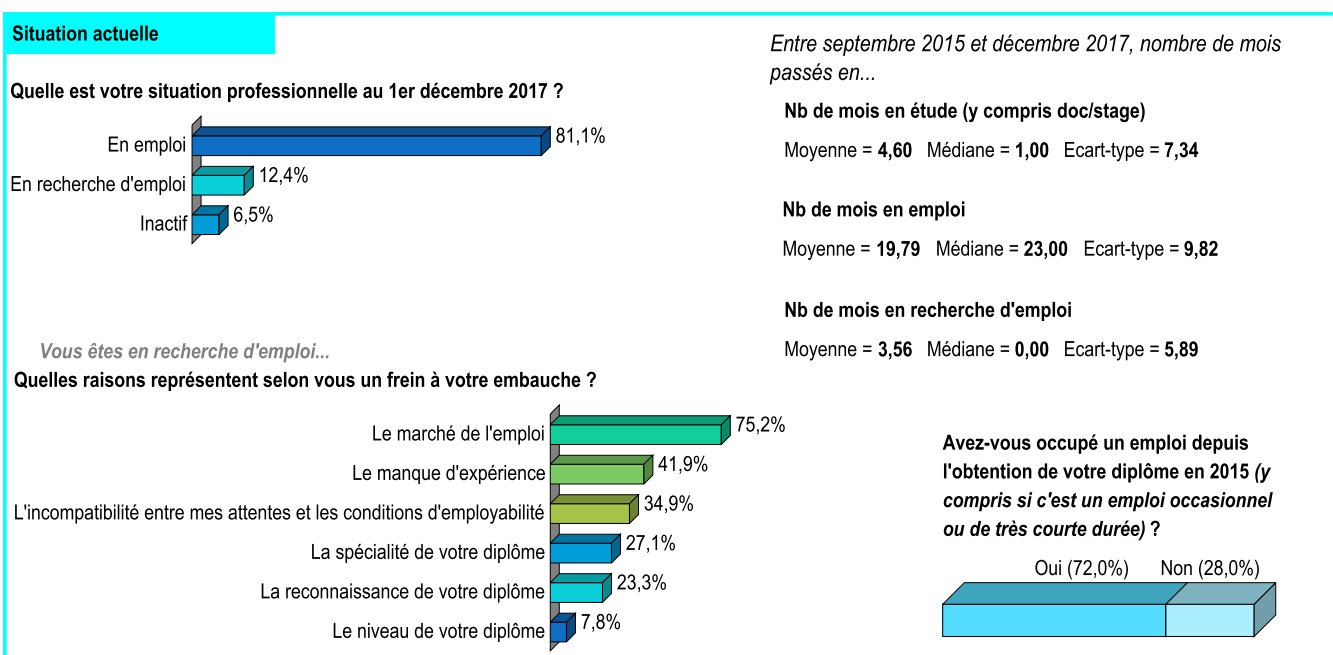
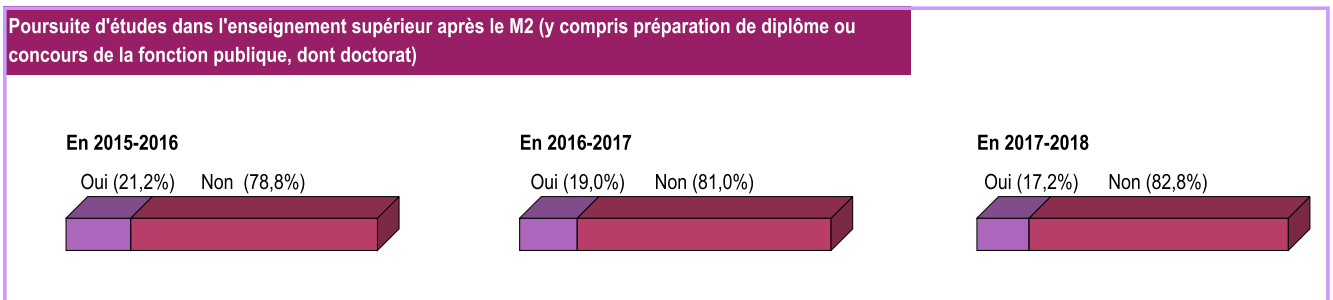
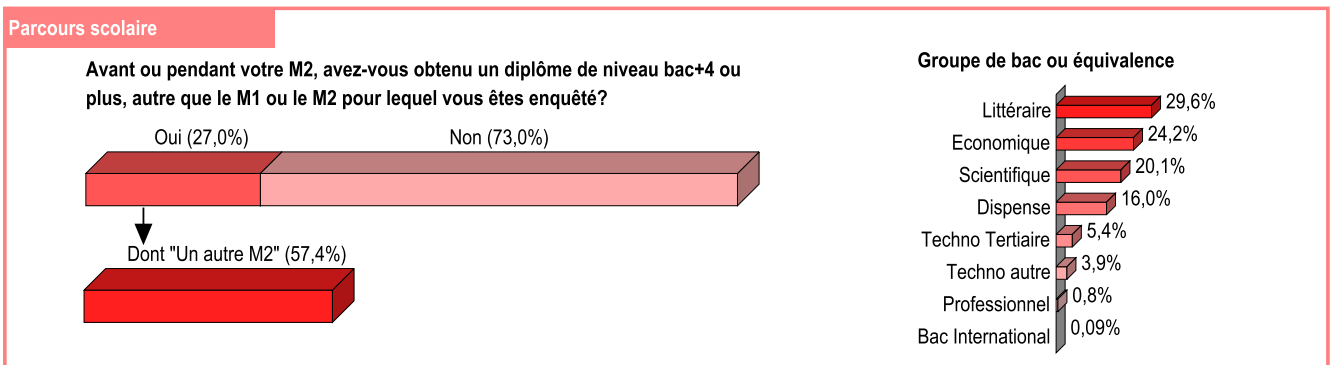
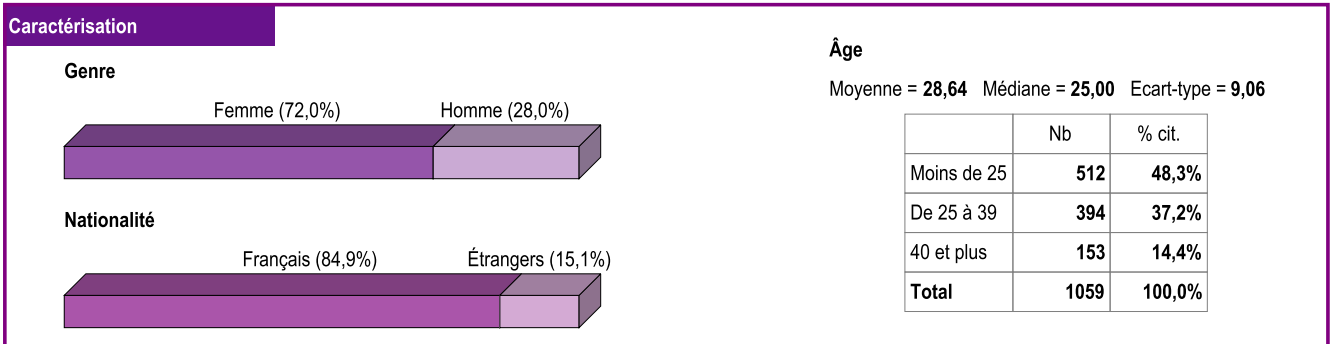
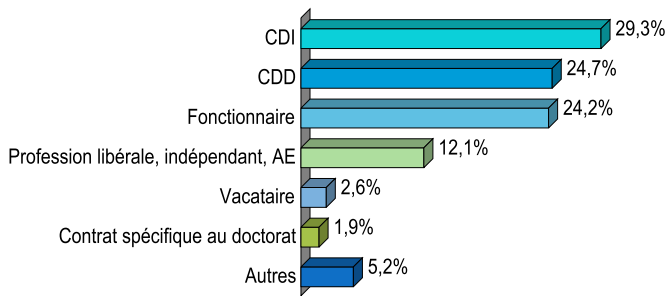


Date d'observation : 1er décembre 2017




Vous êtes en emploi

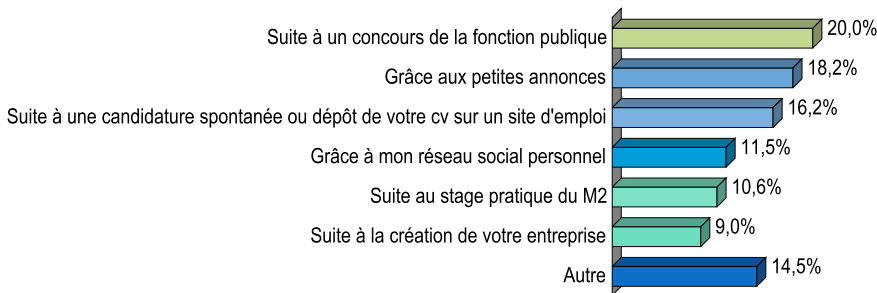
Quel est votre statut d'emploi ou votre type de contrat de travail ?



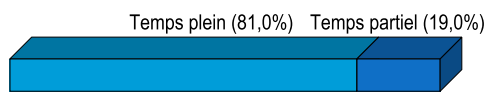
Localisation de l'emploi



Par quel moyen avez-vous obtenu cet emploi ?



Quel est votre temps de travail ?




Est-ce un temps partiel:

	% cit.
Subi	51,0%
Choisi	49,0%

Quel est le niveau de l'emploi que vous occupez ?

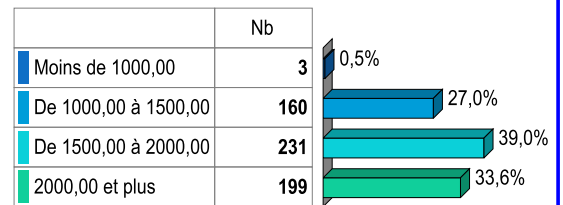
	Nb	
Cat. A / Cadre	589	68,6%
Cat. B / Niveau intermédiaire	152	17,7%
Cat. C / Employé, ouvrier	118	13,7%

Quel est le secteur d'activité économique de votre employeur ?

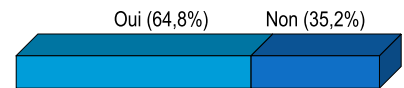


Revenu mensuel - Emploi à temps plein


Moyenne = 1872,98 Médiane = 1750,00 Ecart-type = 846,65



L'emploi que vous occupez au 1er décembre 2017 est-il votre premier emploi depuis l'obtention du diplôme en 2015 ?

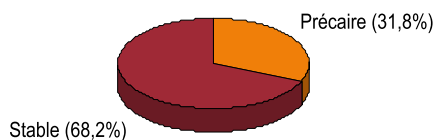


Occupez-vous plusieurs emplois au 1er décembre 2017 ?



Evaluation


Considérez-vous cet emploi comme :



Quelle note (de 0 à 20) donneriez-vous à l'adéquation entre votre projet professionnel et votre emploi actuel ?

Moyenne = 13,80 Médiane = 15,00 Ecart-type = 5,23

Avez-vous l'intention de changer d'emploi dans les 6 mois qui viennent ?



Quelle note (de 0 à 20) donneriez-vous à l'adéquation de vos études avec votre emploi actuel ?

Moyenne = 12,56 Médiane = 14,00 Ecart-type = 5,67